

**“Barómetro 2009**  
**Fundación Carolina”**

*América Latina y la cooperación al desarrollo  
en la opinión pública española*

*Madrid, noviembre de 2009*

# Sumario

---

❖ <i>Introducción.....</i>	<i>3</i>
❖ <i>La política exterior y las prioridades españolas.....</i>	<i>4</i>
❖ <i>La imagen de América Latina.....</i>	<i>10</i>
❖ <i>Las relaciones entre España y América Latina.....</i>	<i>14</i>
❖ <i>Las cumbres iberoamericanas.....</i>	<i>18</i>
❖ <i>España y la cooperación al desarrollo.....</i>	<i>23</i>
❖ <i>Los Objetivos del Milenio de Naciones Unidas.....</i>	<i>41</i>
❖ <i>El papel de las ONGD en la ayuda al desarrollo.....</i>	<i>45</i>
❖ <i>Opiniones sobre la inmigración.....</i>	<i>50</i>
❖ <i>Las empresas españolas en América Latina.....</i>	<i>57</i>
❖ <i>Conclusiones.....</i>	<i>61</i>
❖ <i>Ficha Técnica de la encuesta.....</i>	<i>64</i>

# Introducción

---

Entre los días 1 y 7 de octubre pasado el **Centro de Investigaciones Sociológicas (CIS)** llevó a cabo el trabajo de campo de una encuesta de ámbito nacional, que tenía como objetivo el análisis de **las opiniones y actitudes de los españoles ante las relaciones con América Latina y la cooperación internacional**.

Esta encuesta se inscribe en el marco de un convenio de colaboración entre la **FUNDACIÓN CAROLINA y el CENTRO DE INVESTIGACIONES SOCIOLOGICAS**, que tiene como uno de sus objetivos la realización de un **barómetro anual** en torno a estas cuestiones, que alcanza este año su **cuarta edición**.

En este documento se presentan los **resultados más destacados** obtenidos en esta encuesta, comparados en algunos casos con los de ediciones anteriores de los **barómetros**, lo que permite establecer la evolución de algunas opiniones y actitudes.





FUNDACIÓN CAROLINA

***LA POLÍTICA EXTERIOR Y LAS  
PRIORIDADES ESPAÑOLAS***

**CIS**

Centro de  
Investigaciones  
Sociológicas

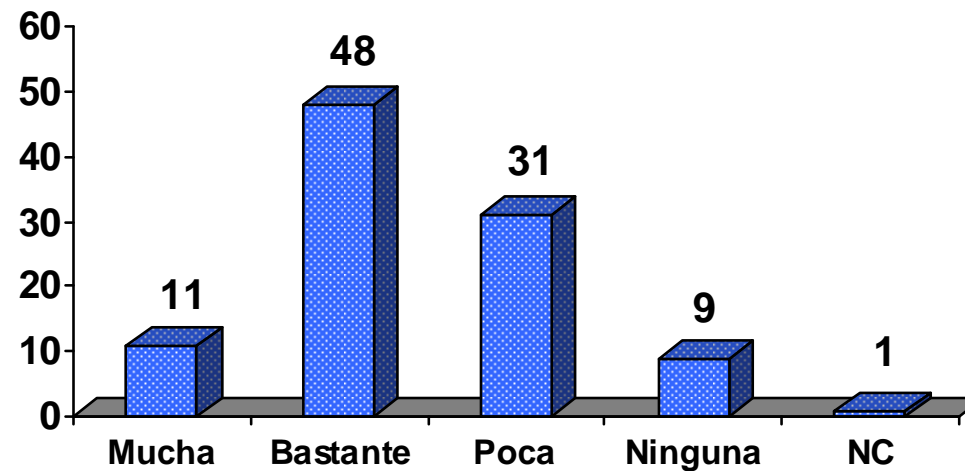
## ***El interés por la política exterior y las prioridades españolas***

---

- ✓ **El 59% de los ciudadanos entrevistados** en este barómetro prestan mucha o bastante atención a **las noticias sobre asuntos internacionales**. Este dato se sitúa en línea con los de años anteriores, dentro de lo que parece una cierta tendencia a la caída en el interés por las cuestiones internacionales.
- ✓ Por lo que se refiere a las **áreas de interés para los españoles**, los **asuntos relacionados con la Unión Europea** son los que más interesan a la ciudadanía. En **segundo lugar** se sitúan los que tienen que ver con **Estados Unidos**, que vienen despertando una **atención creciente en los últimos años**, y sólo en **tercer lugar** los relativos a **América Latina**.
- ✓ Igualmente **ha aumentado** de manera muy notable **la relevancia** que se otorga a **las relaciones de España con Estados Unidos**, en detrimento de las que se mantienen con los países de América Latina. Las relaciones con Estados Unidos han pasado al segundo lugar en las prioridades españolas, sólo por detrás del proceso de integración europea.

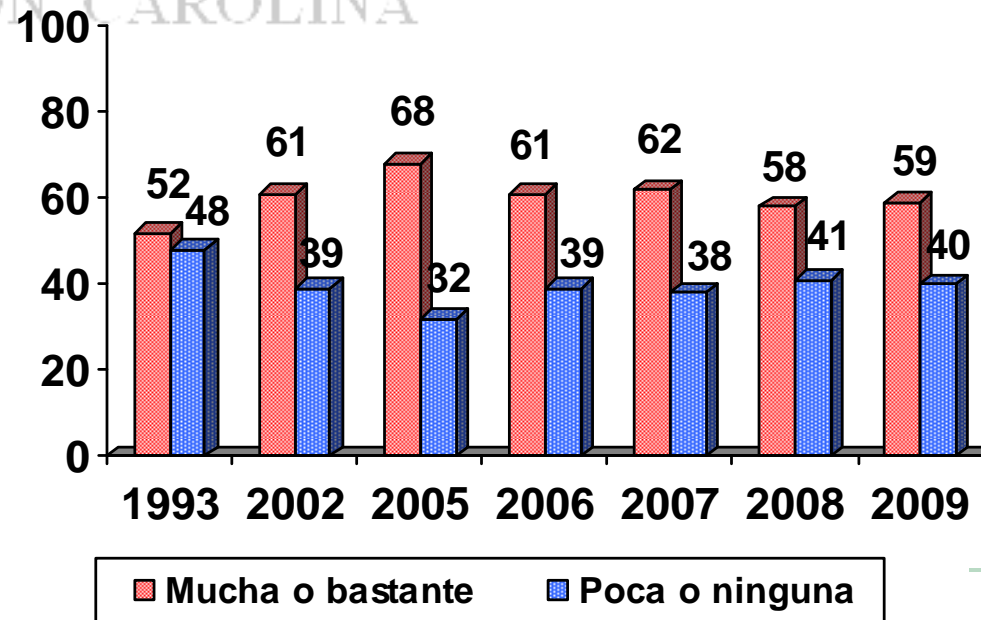
## Interés por los asuntos internacionales

¿Podría decirme si suele Ud. prestar mucha, bastante, poca o ninguna atención a las noticias sobre cuestiones o acontecimientos que suceden en otros países?



## ***Evolución del interés por los asuntos internacionales***

**¿Podría decirme si suele Ud. prestar mucha, bastante, poca o ninguna atención a las noticias sobre cuestiones o acontecimientos que suceden en otros países?**



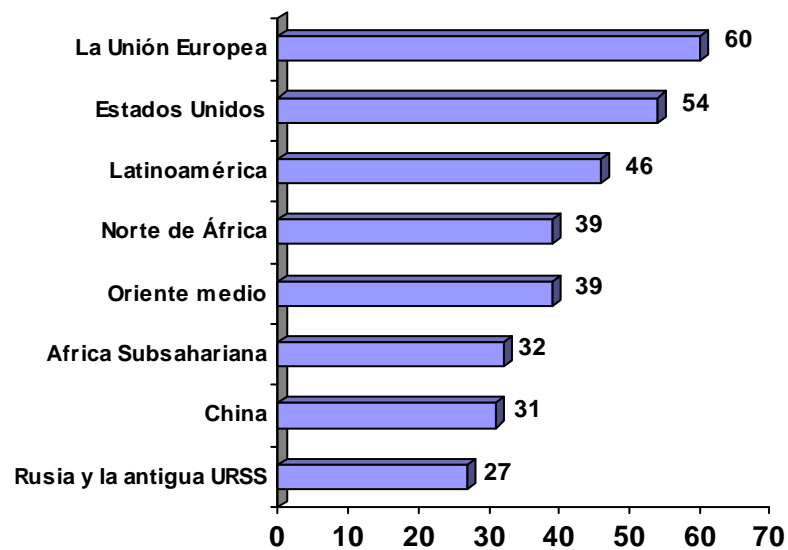
**Fuente:** CIS, Estudios nº 2.071, 2.446, 2.617, 2.653, 2.730, 2.772 y 2.816

# Áreas de interés para los españoles

Porcentaje de entrevistados que sigue con mucho o bastante interés las noticias referidas a ...

FUNDACIÓN CAROLINA

## Evolución



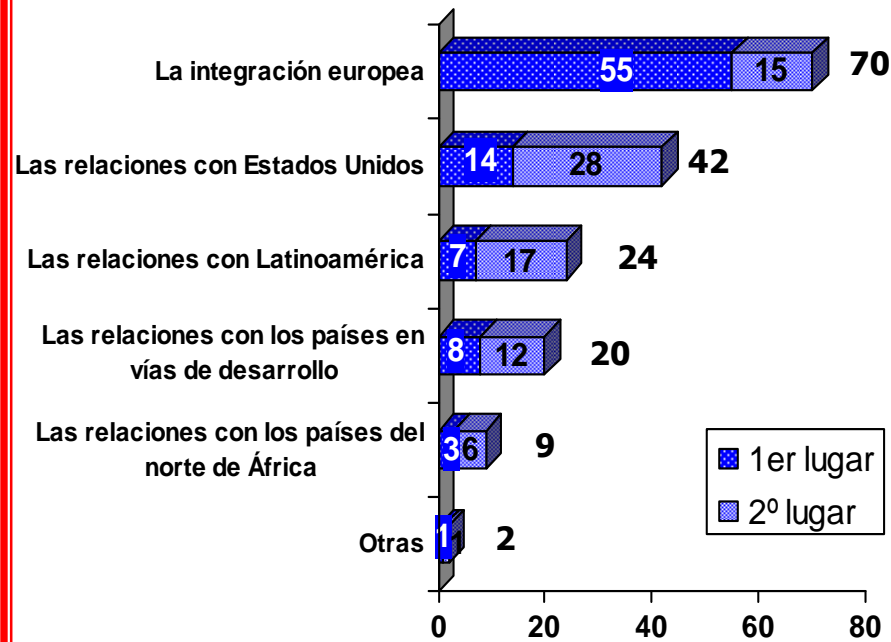
	2005	2006	2007	2008	2009
<b>Unión Europea</b>	63	60	60	60	<b>60</b>
<b>Latinoamérica</b>	54	48	51	45	<b>46</b>
<b>Estados Unidos</b>	58	50	50	53	<b>54</b>
<b>Oriente Medio</b>	49	49	46	39	<b>39</b>
<b>Norte de África</b>	50	51	45	40	<b>39</b>
<b>África Subsahariana</b>	40	41	36	31	<b>32</b>
<b>China</b>	37	29	32	32	<b>31</b>
<b>Antigua URSS</b>	36	29	31	30	<b>27</b>

# Las prioridades en política exterior

Porcentaje de entrevistados que menciona entre los dos objetivos más importantes para España ...  
(MULTIRRESPUESTA)

FUNDACIÓN CAROLINA

## Evolución



	2005	2006	2007	2008	2009
La integración europea	75	71	72	73	70
Las relaciones con Latinoamérica	33	32	34	26	24
Las relaciones con EE UU	26	22	24	35	42
Las relaciones con los países en desarrollo	20	22	23	21	20
Las relaciones con el Norte de África	11	19	15	10	9



FUNDACIÓN CAROLINA

***LA IMAGEN DE  
AMÉRICA LATINA***

**CIS**

Centro de  
Investigaciones  
Sociológicas

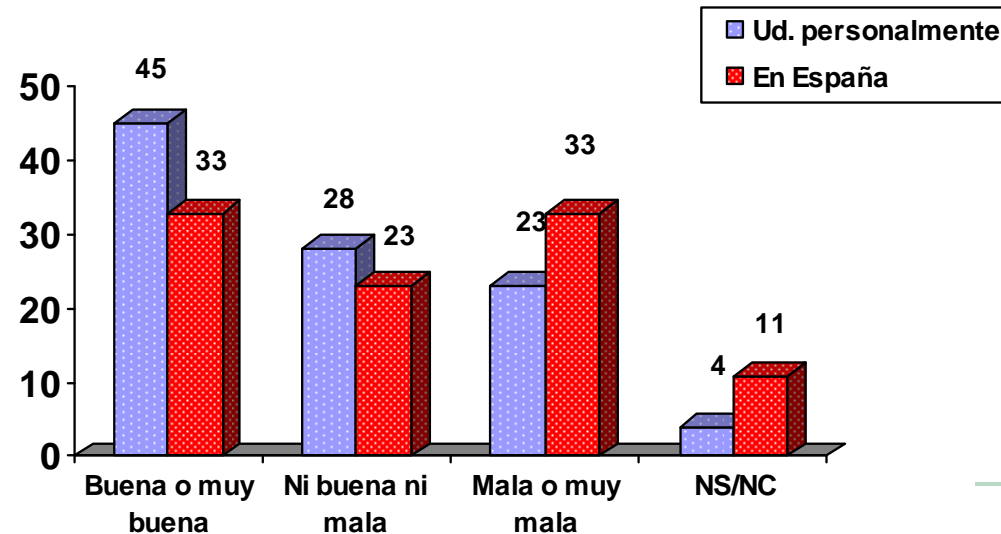
# La imagen de América Latina

---

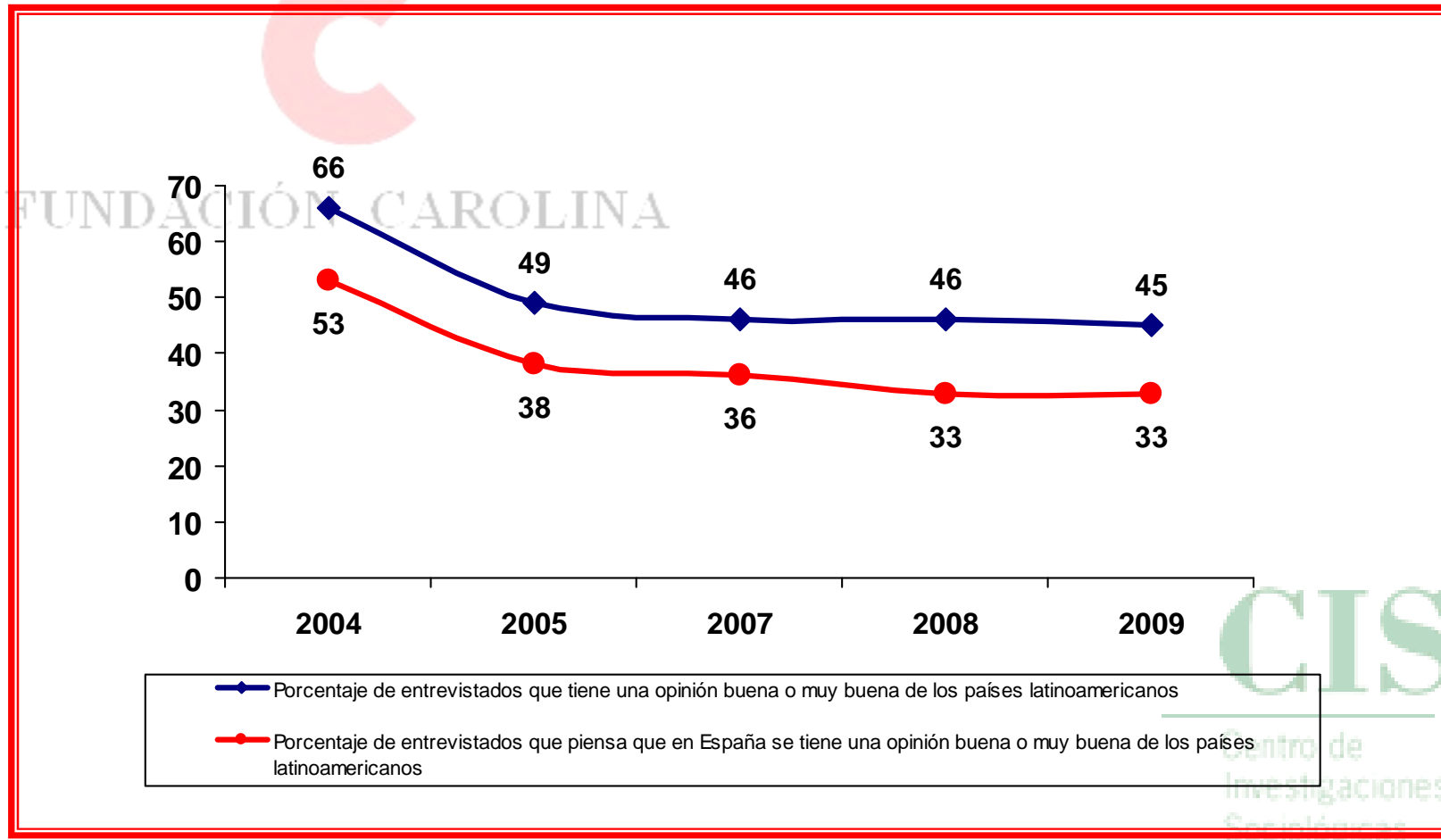
- ✓ Como viene sucediendo en todos los **barómetros** realizados, los españoles siguen manifestando una **imagen favorable de América Latina**: casi la mitad de los entrevistados (el 45%) afirma tener **personalmente** una opinión **buena o muy buena** sobre estos países.
- ✓ Sin embargo, las opiniones están más divididas a la hora de juzgar cuál es **la imagen global que se tiene en España de los países latinoamericanos**: el 33% cree que esta imagen global es positiva, pero otro porcentaje idéntico piensa que es negativa.
- ✓ Resulta en cierta medida **preocupante la tendencia** que registran estos datos, ya que tanto en lo que se refiere a **la opinión personal** que manifiestan los entrevistados, como en la **percepción existente acerca de la opinión dominante** en España, se advierte un **cierto deterioro en la imagen de los países latinoamericanos**.

## La imagen de América Latina

¿La imagen que Ud. personalmente tiene de los países latinoamericanos es...? ¿Y cómo cree que es, en general, la imagen que se tiene en España sobre esos países?



## *Evolución de la imagen de América Latina*





FUNDACIÓN CAROLINA

***LAS RELACIONES ENTRE  
ESPAÑA Y AMÉRICA LATINA***

**CIS**

Centro de  
Investigaciones  
Sociológicas

# Las relaciones de España con América Latina

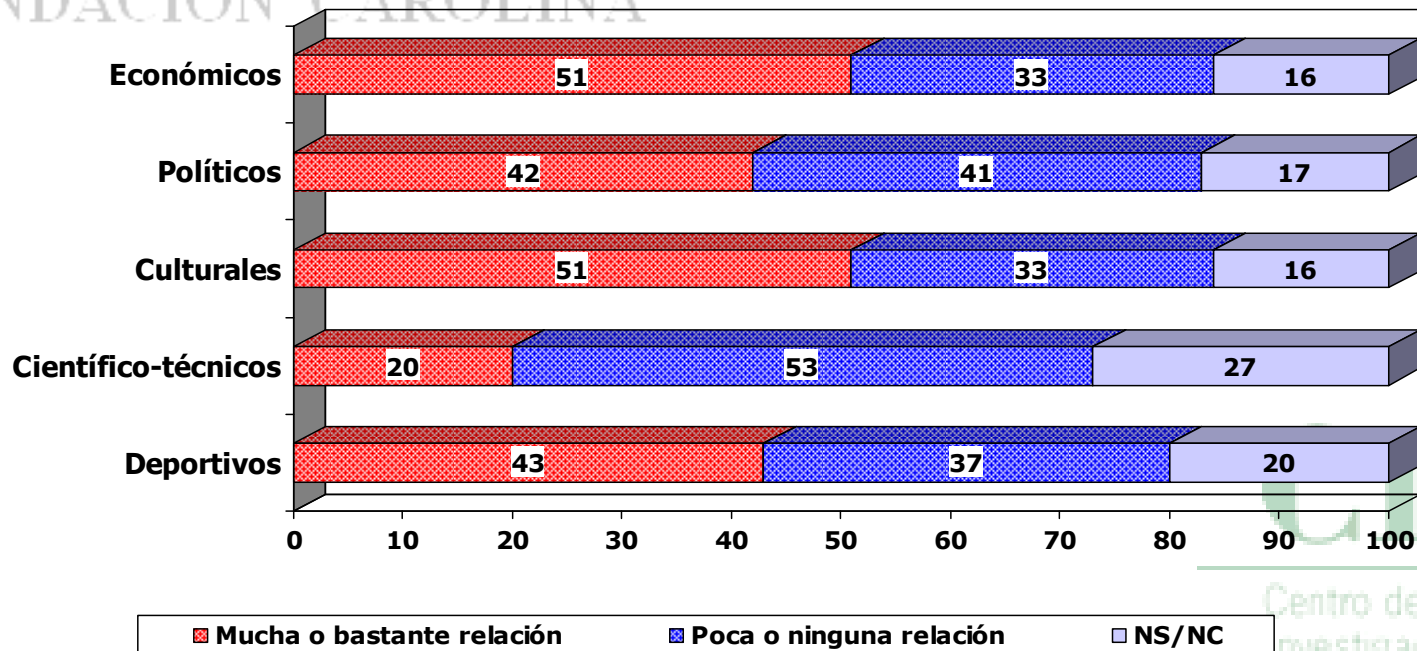
---

- ✓ Los españoles **otorgan gran importancia a las relaciones con América Latina, sobre todo en los aspectos culturales y económicos**. Más de la mitad de los ciudadanos entrevistados consideran que las relaciones entre España y los países latinoamericanos son intensas en estos aspectos. En menor medida se considera que existen relaciones en cuestiones **deportivas y políticas** y se perciben como escasas en aspectos **científico-técnicos**.
- ✓ En opinión de los españoles, el primer **objetivo de la política exterior española** en América Latina debería ser la **lucha contra la pobreza y las desigualdades**; sólo por detrás de este gran objetivo genérico se plantean otros dos mucho más concretos como son la **regularización de las migraciones** o el **apoyo a las inversiones españolas**.
- ✓ El orden en que se expresan estas prioridades **ha cambiado en la opinión pública española** desde la encuesta anterior: el apoyo a las empresas españolas ha desplazado del segundo puesto a la necesidad de regularizar las migraciones.

## Las relaciones con América Latina

En el momento actual y hablando de las relaciones de España con Latinoamérica, ¿diría Vd. que existe mucha, bastante, poca o ninguna relación en cada uno de los siguientes aspectos?

FUNDACIÓN CAROLINA

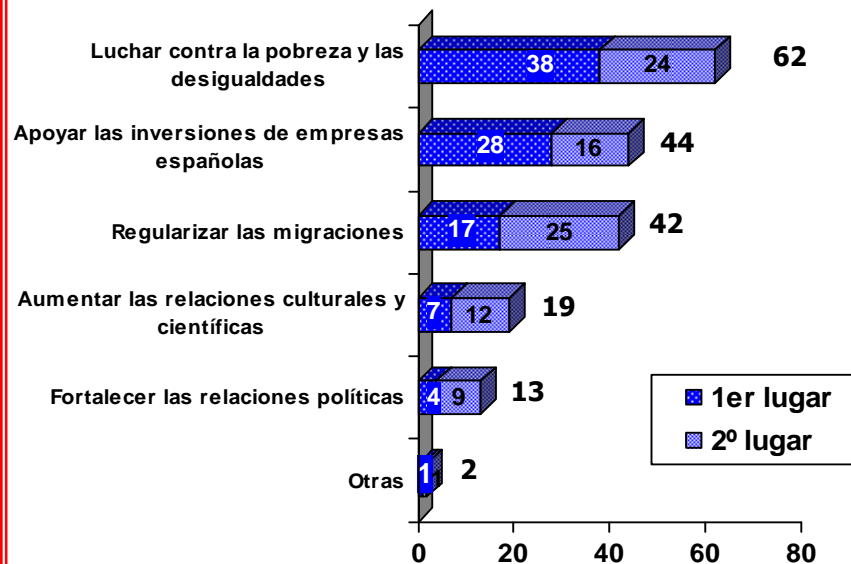


# Los objetivos españoles en América Latina

¿Cuál debería ser, en su opinión, el principal objetivo de la política exterior española en América Latina? ¿Y en segundo lugar?

FUNDACIÓN CAROLINA

## Evolución



	2007	2008	2009
Luchar contra la pobreza y las desigualdades	65	67	62
Regularizar las migraciones	45	44	42
Apoyar las inversiones de empresas españolas	38	40	44
Aumentar las relaciones culturales y científicas	13	18	19
Fortalecer las relaciones políticas	13	13	13



FUNDACIÓN CAROLINA

***LAS CUMBRES  
IBEROAMERICANAS***

**CIS**

Centro de  
Investigaciones  
Sociológicas

## Las Cumbres Iberoamericanas

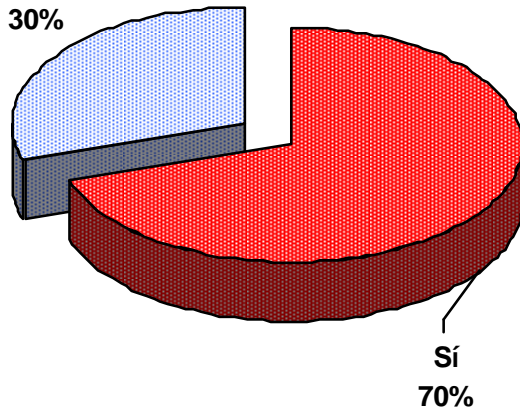
---

- ✓ El **70% de los españoles** afirma conocer o haber oído hablar de las **cumbres iberoamericanas de jefes de Estado y de Gobierno** que se vienen celebrando anualmente.
- ✓ La importancia que se atribuye a estas cumbres es ciertamente elevada : el **56%** de los entrevistados considera que **su celebración es muy importante o bastante importante para España** y el **73%** piensa que es **muy importante o bastante importante para los países de América Latina**.
- ✓ Se considera que, **gracias a estas cumbres, se han reforzado los lazos políticos y económicos entre España y América Latina** y que **la cooperación se ha visto impulsada** en ellas. Sin embargo, tiende a pensarse que los **resultados prácticos han sido siempre escasos** y, además, se tiene una cierta impresión de que **las últimas cumbres han ido perdiendo relevancia**.

# Conocimiento genérico de las cumbres

¿Conoce Ud., o ha oído hablar, de las cumbres iberoamericanas de jefes de Estado y de Gobierno que se celebra todos los años?

No, es la primera noticia que tiene  
30%



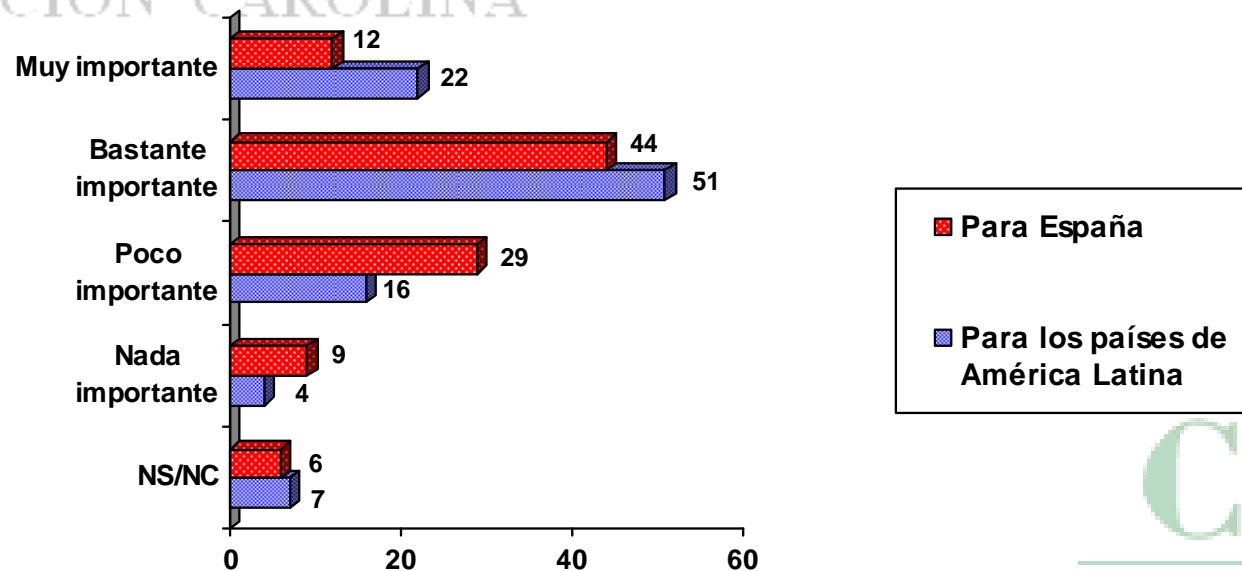
## Evolución

	2005	2006	2007	2008	2009
<b>Sí</b>	63	64	63	71	<b>70</b>
<b>No, es la primera noticia</b>	37	36	37	29	<b>30</b>
<b>Total</b>	100	100	100	100	100

## Importancia atribuida a las Cumbres

En cualquier caso, ¿diría Ud. que la celebración de eventos como las cumbres iberoamericanas es muy importante, bastante importante, poco o nada importante para los países de América Latina?

¿Y para España?

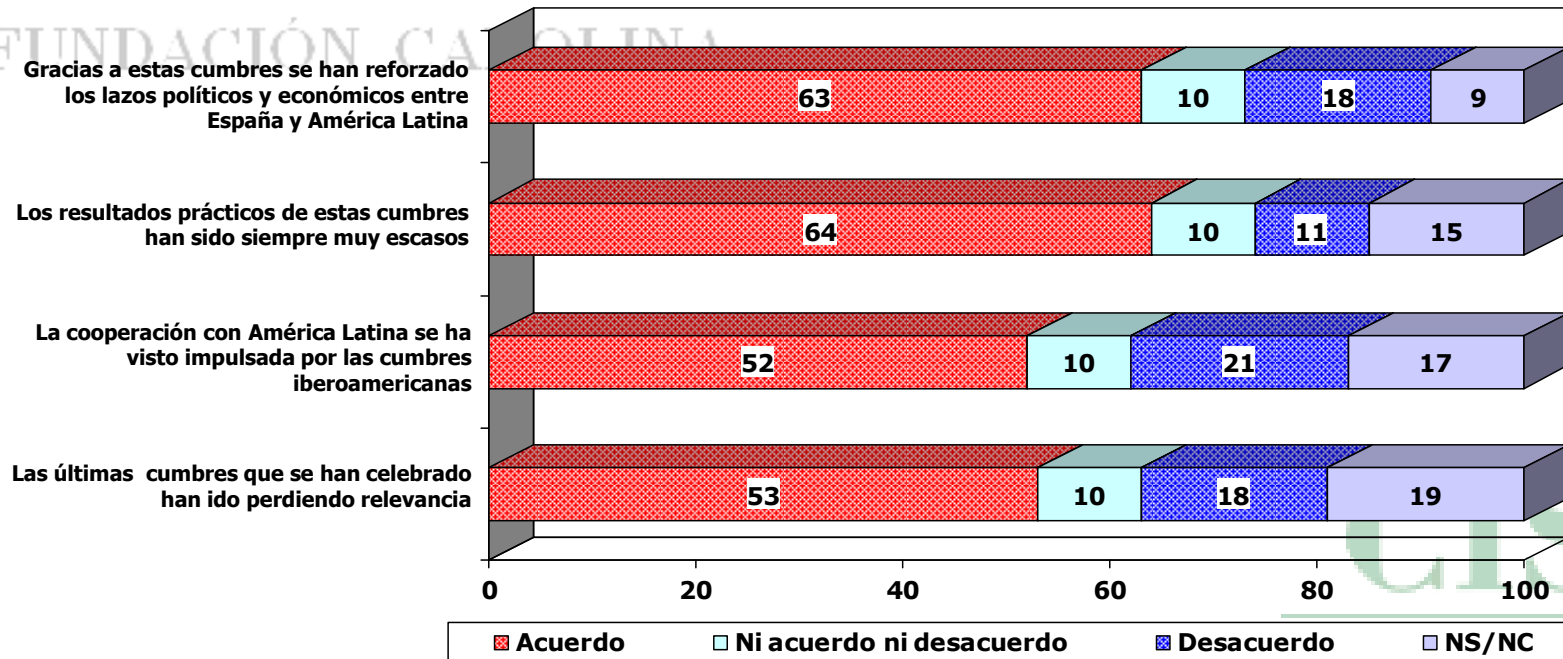


Base: Conoce o ha oído hablar de las cumbres (N= 1742)

CIS  
Centro de  
Investigaciones  
Sociológicas

## Los resultados de las Cumbres

Voy a leerle algunas opiniones sobre las cumbres iberoamericanas y me gustaría que me dijera si está Ud. de acuerdo o en desacuerdo con cada una de ellas



Base: Conoce o ha oído hablar de las cumbres (N= 1742)



FUNDACIÓN CAROLINA

***ESPAÑA Y LA COOPERACIÓN AL  
DESARROLLO***

**CIS**

Centro de  
Investigaciones  
Sociológicas

## La pobreza y la cooperación

---

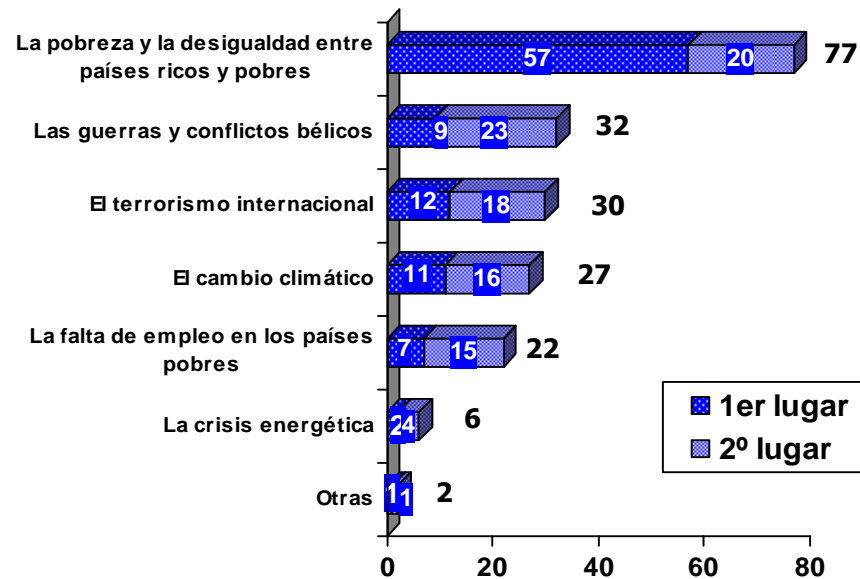
- ✓ Tres de cada cuatro españoles (el 76%) creen que el **principal problema** que existe en la actualidad **a escala mundial es la pobreza y la desigualdad entre los países pobres y los ricos**. Bastante por detrás se mencionan como problemas globales **las guerras y conflictos bélicos** (32%), **el terrorismo internacional** (30%) y **el cambio climático** (27%).
- ✓ Al plantearse la cuestión de **si España debe cooperar internacionalmente** para ayudar a solucionar los problemas que tienen los países menos desarrollados, aunque ello tenga costes, **la respuesta es rotundamente mayoritaria**: el 71% de los ciudadanos contesta que **sí debe cooperar**. No obstante, se aprecia **una clara tendencia a la baja en este porcentaje en las encuestas** realizadas desde el año 2005, cuando esta proporción se elevaba hasta el 84%.
- ✓ De hecho, puestos en la **disyuntiva de optar por la cooperación para el desarrollo o garantizar primero el bienestar de los españoles**, el **67% se decanta por esta opción**, frente a un **29% que señala que el Estado debe ayudar a los países menos desarrollados**.

# Los principales problemas mundiales

¿Cuál de entre los siguientes considera Vd. que es el principal problema mundial en la actualidad? ¿Y en segundo lugar?

FUNDACIÓN CAROLINA

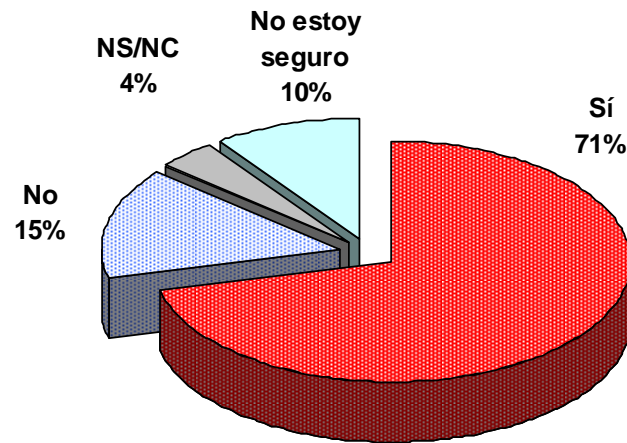
## Evolución



	2007	2008	2009
La pobreza y la desigualdad entre países ricos y pobres	74	76	77
El terrorismo internacional	46	32	30
Las guerras y conflictos bélicos	31	32	32
El cambio climático	28	27	27
La falta de empleo en los países pobres	14	19	22
La crisis energética	2	7	6

# España y la cooperación al desarrollo

**¿Cree Ud. que, en general, España debe cooperar internacionalmente para ayudar a solucionar los problemas que tienen los países menos desarrollados a pesar del coste económico que ello suponga?**

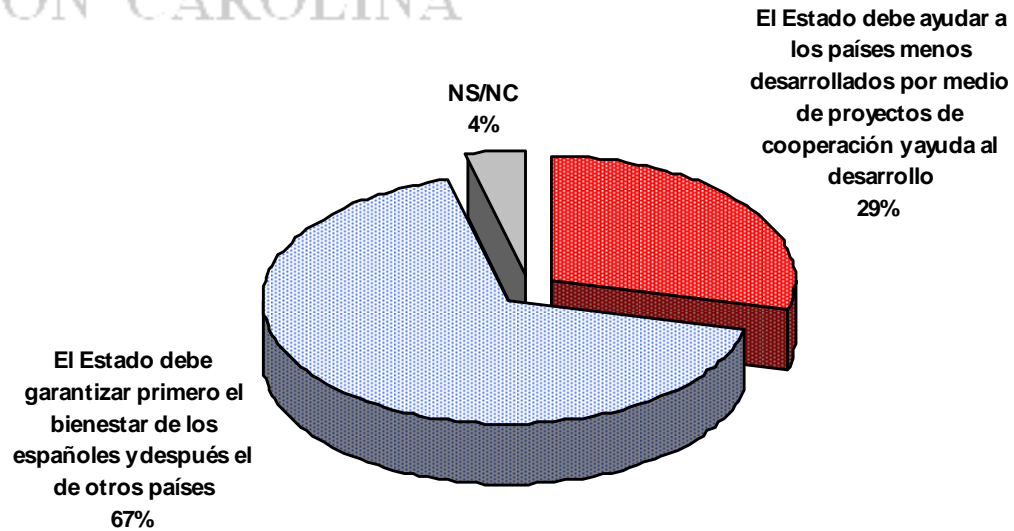


## Evolución

	2005	2006	2007	2008	2009
<b>Sí</b>	84	81	80	76	<b>71</b>
<b>No</b>	6	8	8	11	<b>15</b>
<b>No estoy seguro</b>	6	8	9	10	<b>10</b>
<b>NS/NC</b>	4	3	3	3	<b>4</b>
<b>Total</b>	100	100	100	100	100

## Opiniones sobre la cooperación

De las siguientes opciones que le indico a continuación acerca del papel del Estado en ayuda y cooperación internacional, ¿cuál de ellas le parece más adecuada?



CIS  
Centro de  
Investigaciones  
Sociológicas

## La áreas prioritarias para la cooperación

---

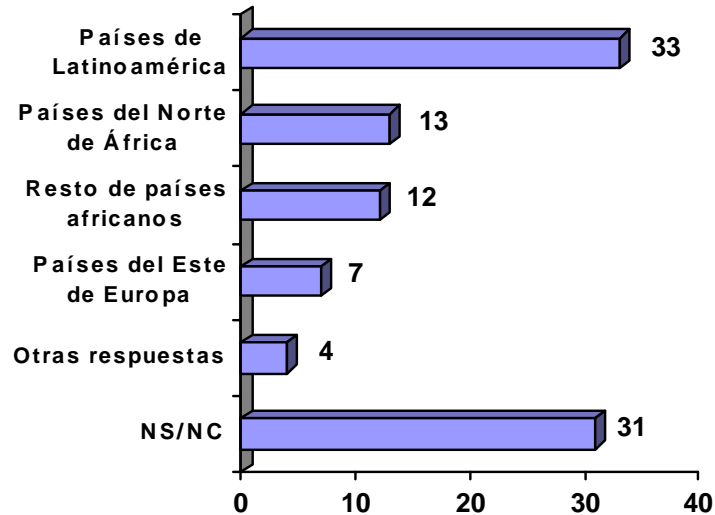
- ✓ Dentro de un clima de **relativo desconocimiento** (el 31% no sabe o no contesta), existe una cierta **creencia en que los países de América Latina son los más beneficiados** por los recursos que la cooperación española destina para el desarrollo.
- ✓ En cambio, en lo que se refiere al **destino** al que **debería dirigirse** esta **ayuda**, los **países de América Latina se ven igualados en las preferencias** de los españoles por los países del África subsahariana, que son igualmente merecedores de estos recursos a ojos de la opinión pública española.
- ✓ Comparando la evolución de los datos en los últimos años se advierte que **las prioridades de los españoles en lo que se refiere a la ayuda al desarrollo han ido cambiando**: en los años 2005 y 2007 son los países de América Latina los que se perciben como más merecedores de la ayuda española; en 2006 son los del norte de África y en 2008 los del África subsahariana. Cabría explicar estas oscilaciones en función de **cambios en el clima de opinión**, como consecuencia del impacto de hechos o noticias que ponen **el foco sobre las necesidades de una u otra región**.

## Destinos de la cooperación española

Principalmente, ¿hacia qué países o zonas piensa Vd. que se dirige la cooperación española para el desarrollo?

FUNDACIÓN CAROLINA

### Evolución

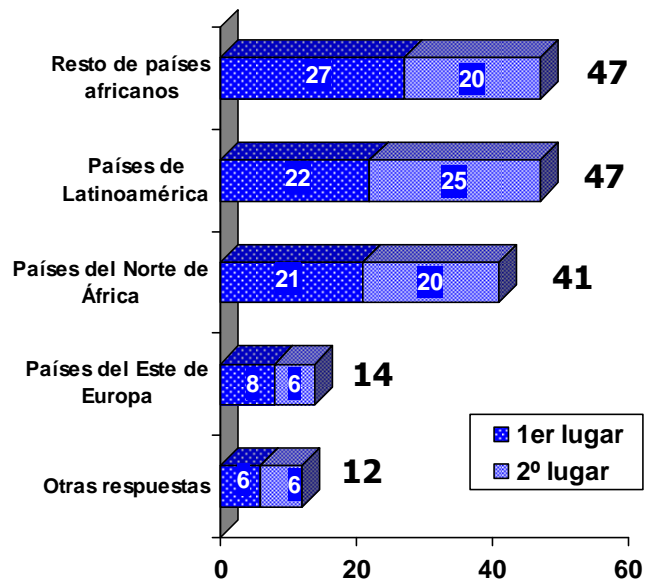


	2005	2008	2009
Latinoamérica	31	34	<b>33</b>
Norte de África	10	14	<b>13</b>
Resto África	10	12	<b>12</b>
Este de Europa	10	7	<b>7</b>
Otras respuestas	4	4	<b>4</b>
NS/NC	35	29	<b>31</b>
<b>Total</b>	<b>100</b>	<b>100</b>	<b>100</b>

# Prioridades de la cooperación española

¿Y cuál cree Vd. que es la zona a la que debería dirigirse la cooperación española en primer lugar? ¿Y en segundo lugar?

FUNDACIÓN CAROLINA



## Evolución

	2005	2006	2007	2008	2009
Latinoamérica	55	47	51	47	47
Norte de África	35	51	45	42	41
Resto África	43	44	43	51	47
Este de Europa	18	18	18	16	14
Otras respuestas	8	9	11	12	12

## Los recursos de la ayuda al desarrollo

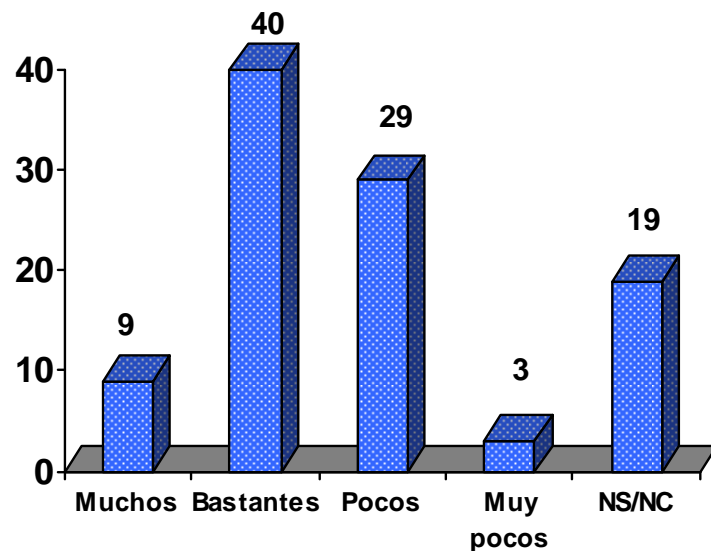
---

- ✓ La idea dominante en la opinión pública es que **España dedica bastantes recursos a la cooperación para el desarrollo**. Además, en los últimos años ha venido creciendo de forma clara la proporción de españoles que están convencidos de este hecho, que ha pasado del 31% en 2005 al 49% actual.
- ✓ Eso no quiere decir que se esté generalizando en la opinión pública el hecho de que **los recursos que España destina a este fin están creciendo** en los últimos años: sólo el 22% cree que esto es así, mientras el 34% piensan que se mantiene invariable esa cantidad y el 32% no tiene opinión al respecto.
- ✓ Casi **la mitad de los españoles** (el 45%) creen que, **a pesar de la crisis, se debería mantener invariable la cantidad de recursos que España dedica a la ayuda al desarrollo**. No obstante, el porcentaje de los partidarios de reducir esa cantidad ha pasado del 21% en 2008 al 29% en 2009.
- ✓ Respecto a si **las comunidades autónomas y los ayuntamientos deberían dedicar parte de sus recursos a la ayuda al desarrollo** o tienen otras prioridades, el 40% de los entrevistados se decanta por la primera opción, mientras el 51% lo hace por la segunda. La situación de crisis económica parece traducirse en un cierto retraimiento de las actitudes solidarias y un mayor énfasis en las necesidades propias.

## Valoración de la aportación española

¿Cree Vd. que España, en la medida de sus posibilidades dedica muchos recursos, bastantes, pocos o muy pocos recursos a la cooperación internacional para el desarrollo?

FUNDACIÓN CAROLINA

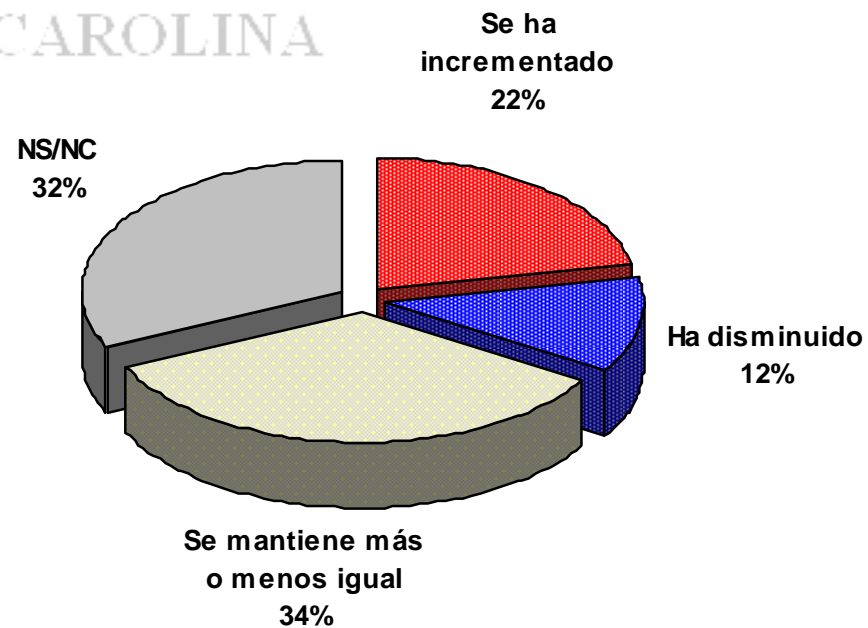


### Evolución

	2005	2006	2007	2008	2009
<b>Muchos o bastantes</b>	31	44	44	47	<b>49</b>
<b>Pocos o muy pocos</b>	45	35	32	32	<b>32</b>
<b>NS/NC</b>	24	21	24	21	<b>19</b>
<b>Total</b>	100	100	100	100	<b>100</b>

## La evolución de la ayuda al desarrollo

Por lo que Ud sabe o tiene entendido, la ayuda al desarrollo en los dos últimos años...

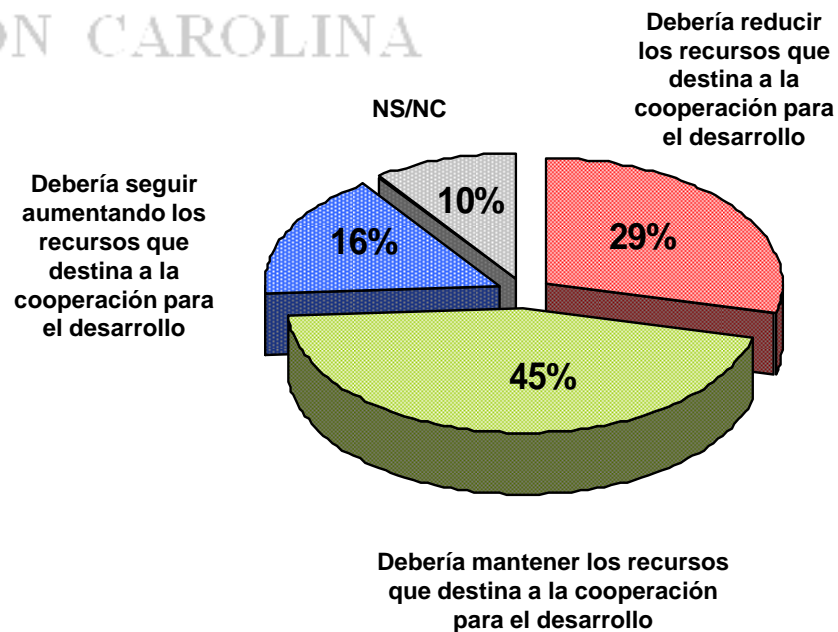


CIS  
Centro de  
Investigaciones  
Sociológicas

## La cooperación en tiempo de crisis

**En la actual situación económica, ¿qué debería hacer España en relación con la cooperación para el desarrollo?**

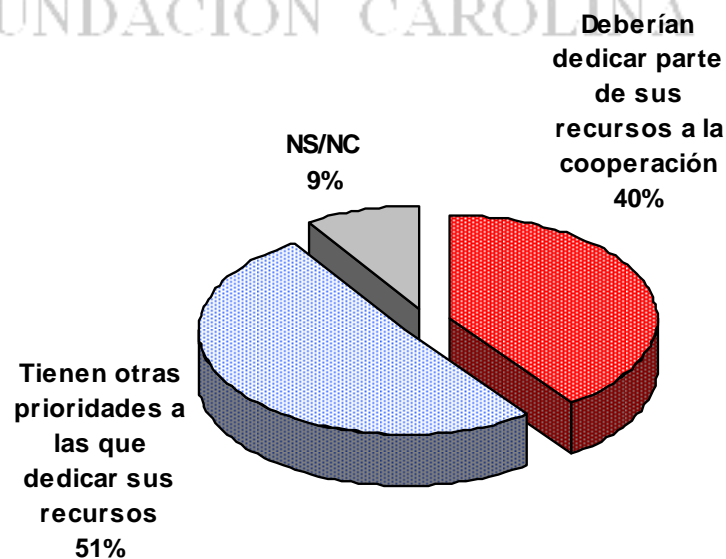
FUNDACIÓN CAROLINA



CIS  
Centro de  
Investigaciones  
Sociológicas

## La cooperación autonómica y local

¿Y piensa Ud. que las comunidades autónomas y los ayuntamientos...?



### Evolución

	2005	2006	2007	2008	2009
<b>Deberían dedicar recursos a la cooperación</b>	46	55	53	43	<b>40</b>
<b>Tienen otras prioridades</b>	40	33	36	46	<b>51</b>
<b>NS/NC</b>	14	12	11	11	<b>9</b>
<b>Total</b>	100	100	100	100	100

## Los efectos la cooperación

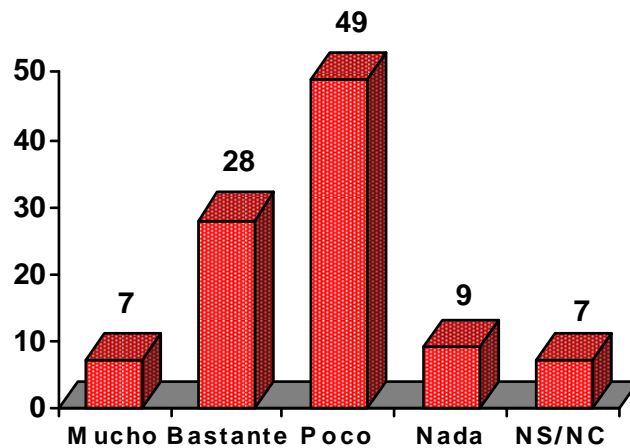
---



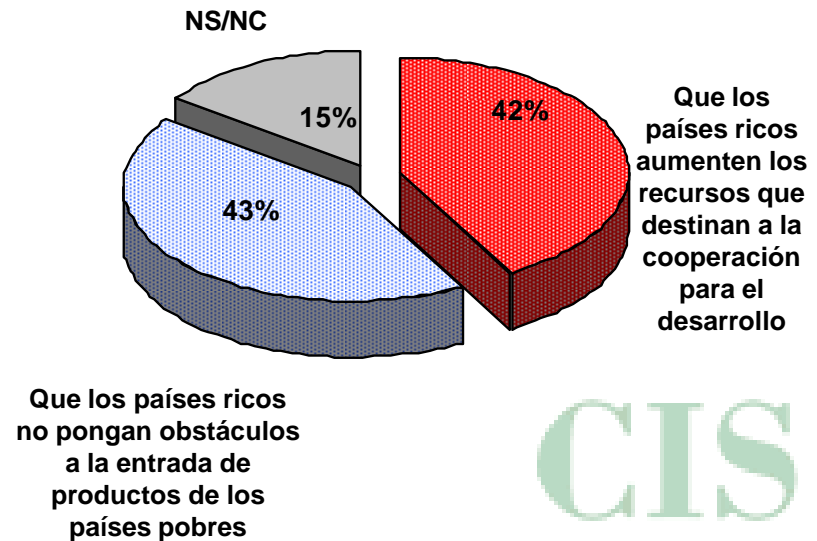
- FUNDACIÓN CAROLINA
- ✓ Resulta en buena medida paradójico el hecho de que **la convicción generalizada de que es necesario cooperar para el desarrollo** de los menos favorecidos coexiste con un **notable escepticismo respecto a la utilidad de esa ayuda**: sólo el 35% de los españoles sostiene que **la cooperación ayuda mucho o bastante a resolver los problemas del desarrollo**, mientras una clara mayoría (el 58%) piensa que sirve poco o nada a este fin.
  - ✓ De hecho, **las opiniones se muestran divididas** acerca de **qué sería mejor para el desarrollo** de los países pobres, si **destinar recursos para su ayuda** (como piensa el 42%) o **eliminar obstáculos para la importación de sus productos** (lo que defiende el 43%).

## Cooperación y libertad de comercio

¿En qué medida cree Vd. que la cooperación de los países ricos ayuda a reducir o resolver alguno de los problemas del subdesarrollo?



Entre las siguientes opciones, ¿qué cree Ud. que es más importante para contribuir al desarrollo de los países pobres?



**CIS**  
Centro de  
Investigaciones  
Sociológicas

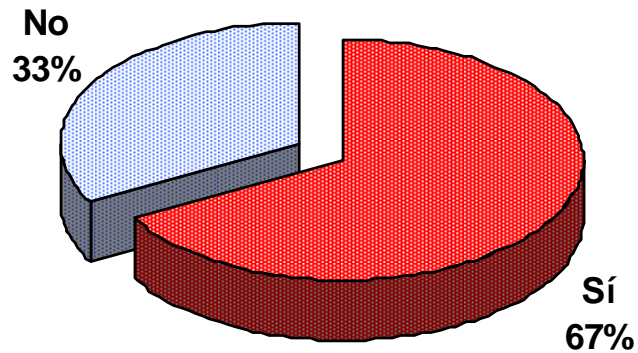
## El 0,7% del PIB, objetivo para el desarrollo

---

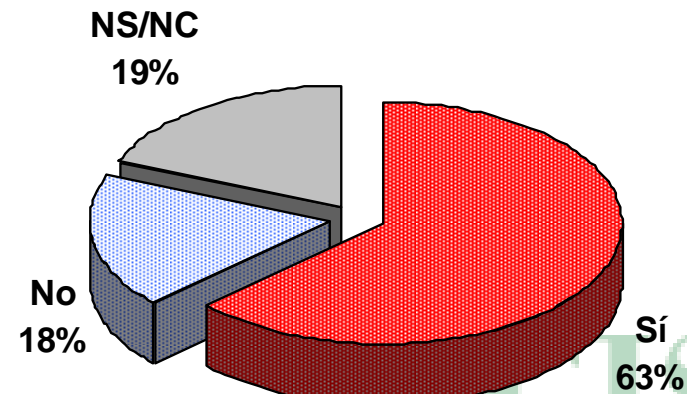
- ✓ **Dos tercios de los ciudadanos** (el 67%) han oído hablar del objetivo de los países desarrollados de destinar el **0,7% de su PIB para la cooperación con los países menos desarrollados**; una proporción similar (el 63%) se muestra de acuerdo en que España dedique esa parte de su riqueza a ayudar a los países más desfavorecidos. Estos porcentajes permanecen casi invariables en los últimos años, desde que se viene realizando este barómetro.
- ✓ Tampoco ha habido cambios respecto a anteriores barómetros en lo que la opinión pública considera que son los **aspectos primordiales para el desarrollo**, que se identifican, en primer lugar, con **la lucha contra el hambre y la pobreza** (mencionada por el 68%).
- ✓ En segundo término se hace referencia al **respeto a los derechos humanos**, aspecto que cita el 42% de los ciudadanos y en menor medida se citan cuestiones como el **acceso a la educación** (29%), la **mejora en los sistemas de salud** (25%), el **fomento de la democracia** y la **reducción de las desigualdades entre hombres y mujeres** (ambas con un 9%).

## El objetivo del 0,7% del PIB

¿Conoce Ud. o ha oído hablar del objetivo de los países industrializados de dedicar el 0,7% de su PIB para ayudar a los países menos desarrollados?



¿Y cree Ud. que España debería dedicar el 0,7% de su PIB a ayudar a los países menos desarrollados?

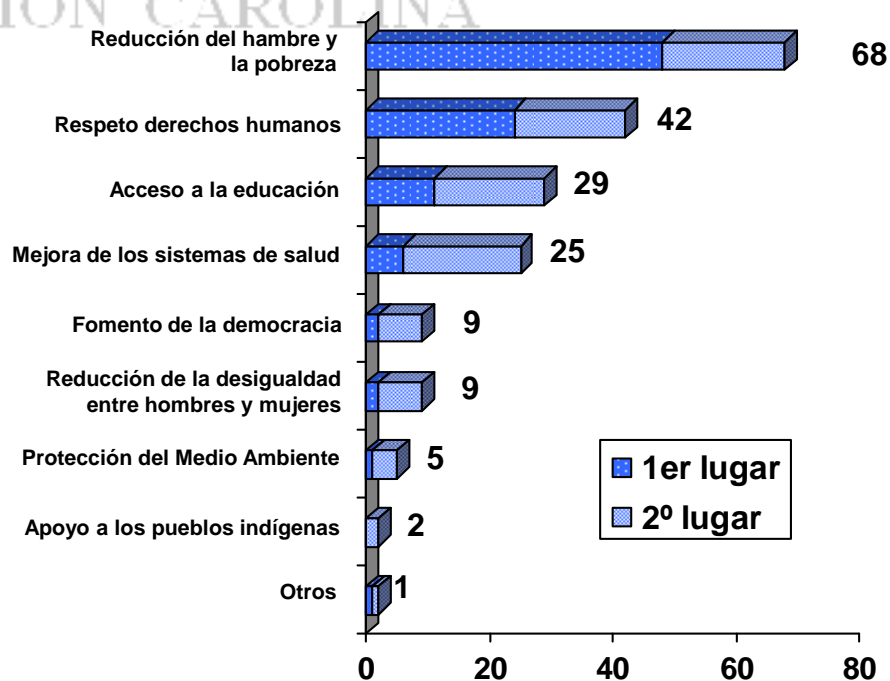


CIS  
Centro de  
Investigaciones  
Sociológicas

## Aspectos primordiales para el desarrollo

De los siguientes aspectos, ¿a cuál debería darse más importancia, según su opinión, en la cooperación para el desarrollo? ¿Y en segundo lugar?

(MULTIRRESPUESTA)





FUNDACIÓN CAROLINA

***LOS OBJETIVOS DEL MILENIO  
DE NACIONES UNIDAS***

**CIS**

Centro de  
Investigaciones  
Sociológicas

## Conocimiento y expectativas

---

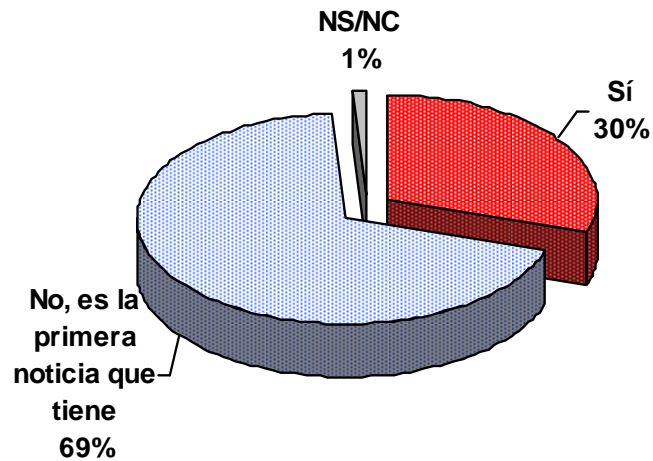
- ✓ Sólo **el 30% de los ciudadanos ha oído hablar de los “Objetivos del Milenio”** de Naciones Unidas, encaminados a reducir sustancialmente el nivel de pobreza en el mundo en el horizonte del año 2015. Este porcentaje es un poco más alto que los que se recogían en las encuestas previas, lo que puede apuntar a un **leve incremento en el nivel de conocimiento** de este proyecto.
- ✓ Dentro del **escaso conocimiento** que se tiene de estos objetivos y **el escepticismo generalizado acerca de las posibilidades de su cumplimiento**, sigue existiendo, igual que se recogía en barómetros anteriores, una mayor confianza en que se logren los objetivos relacionados con el ámbito de la salud, y más específicamente de la salud materno-infantil, concretamente la **reducción de la mortalidad de mujeres en el momento del parto** y la **mortalidad infantil**, así como el impacto de algunas **enfermedades infecciosas como el SIDA y la malaria**.

# Conocimiento de los objetivos del Milenio

¿Conoce Ud., o ha oído hablar, de los “Objetivos del Milenio” de Naciones Unidas para reducir la pobreza en el mundo en el año 2005?

FUNDACIÓN CAROLINA

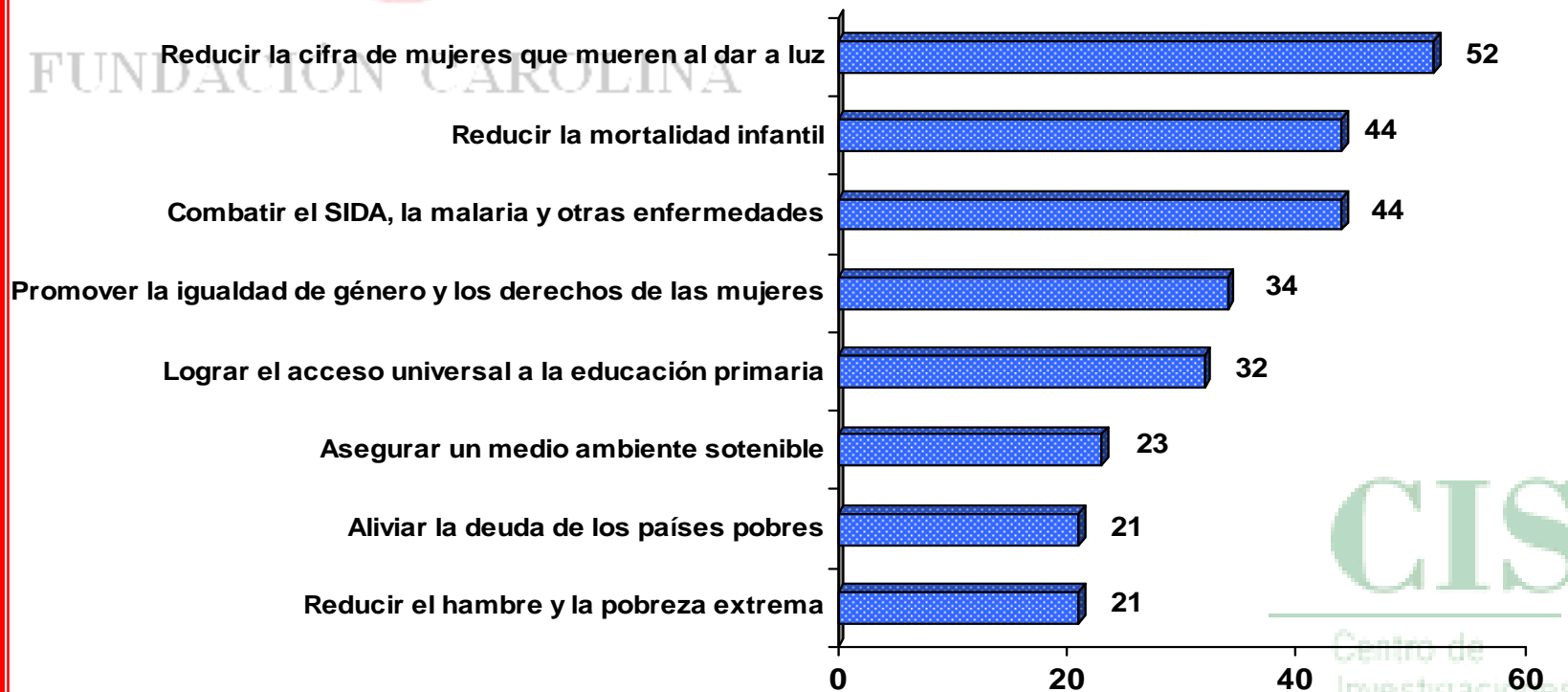
## Evolución



	2005	2006	2007	2008	2009
<b>Sí</b>	26	26	27	29	<b>30</b>
<b>No, es la primera noticia</b>	72	73	72	70	<b>69</b>
<b>NC</b>	2	1	1	1	<b>1</b>
<b>Total</b>	100	100	100	100	100

## Expectativas ante los objetivos del Milenio

Porcentaje de entrevistados que considera seguro o probable que se logre cada uno de los Objetivos del Milenio de Naciones Unidas para el año 2015





FUNDACIÓN CAROLINA

***EL PAPEL DE LAS ONGD EN LA  
AYUDA AL DESARROLLO***

**CIS**

Centro de  
Investigaciones  
Sociológicas

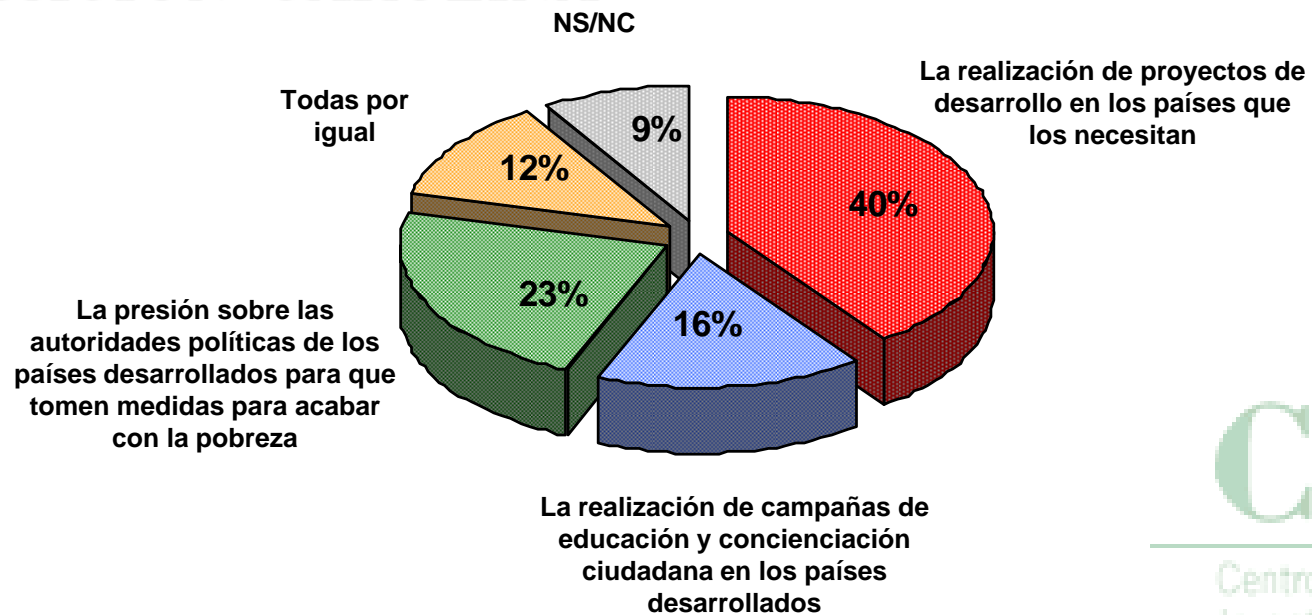
## El papel de las ONGD en la ayuda al desarrollo

---

- ✓ La **función primordial** que atribuye la opinión pública a las **Organizaciones no Gubernamentales para el Desarrollo (ONGD)** es la de **realizar proyectos en los países que los necesiten** (40%); sólo en segundo término se considera que sean sus funciones **concienciar a las opiniones públicas de los países desarrollados** (16%) o **presionar a las autoridades para tomar medidas** ante estas cuestiones (23%).
- ✓ La idea de que **para llevar a cabo sus tareas, las ONGD deben recibir dinero del Estado** sigue siendo mayoritaria (compartida en esta ocasión por el 49% de los entrevistados), pero va creciendo la proporción de quienes piensan que **deben autofinanciarse** (36%). La evolución registrada en los datos muestra que **esta idea de que las ONGD deberían autofinanciarse está recibiendo cada vez más apoyo** entre la opinión pública (Entre 2005 y 2009 esta opción ha subido 15 puntos porcentuales).
- ✓ **El 28% de los ciudadanos** afirma que **colabora** de alguna manera en la **cooperación para el desarrollo** realizando alguna **aportación económica puntual**; un 18% compra **productos de comercio justo** con este mismo fin, y uno de cada diez es socio o cotizante de alguna organización comprometida con estos objetivos.

## La función de las ONGD

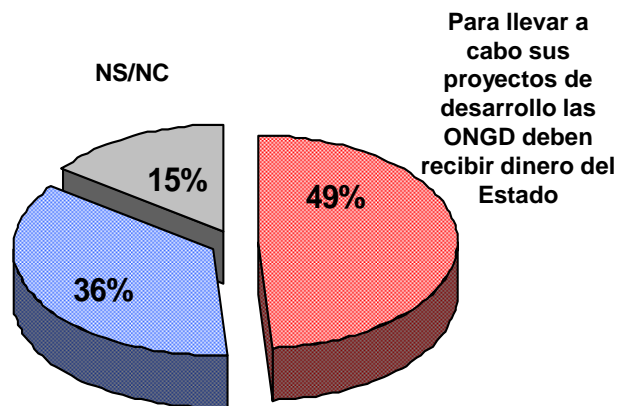
De las siguientes tareas que desempeñan las ONGD, ¿cuál considera que es la más importante?



# La financiación de las ONGD

¿Con cuál de las siguientes frases está Ud. más de acuerdo?

FUNDACIÓN CAROLINA



Para llevar a cabo sus proyectos de desarrollo las ONGD deben contar únicamente con el dinero que aportan sus afiliados y simpatizantes

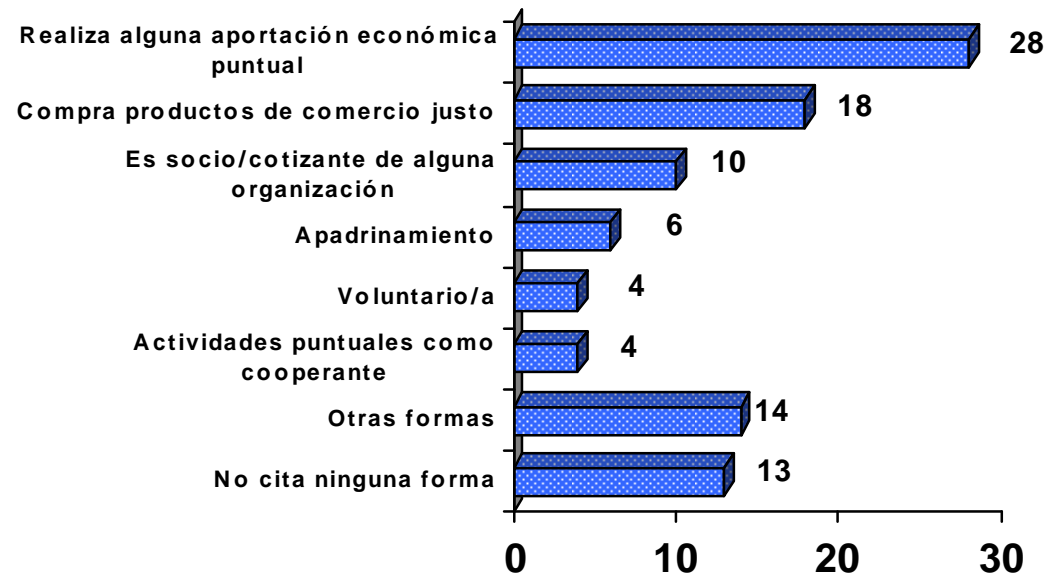
## Evolución

	2005	2006	2007	2008	2009
Deben recibir dinero del Estado	65	65	60	54	<b>49</b>
Deben autofinanciarse	21	21	27	32	<b>36</b>
NS/NC	14	14	13	14	<b>15</b>
<b>Total</b>	100	100	100	100	100

## La colaboración con el desarrollo

¿Colabora de alguna de las siguientes formas en la cooperación al desarrollo?

(MULTIRRESPUESTA)



**CIS**  
Centro de  
Investigaciones  
Sociológicas



FUNDACIÓN CAROLINA

***OPINIONES SOBRE LA  
INMIGRACIÓN***

**CIS**

Centro de  
Investigaciones  
Sociológicas

## Causas y beneficios de la inmigración

---

- ✓ La opinión pública española coincide de manera casi unánime en que **la razón última de la llegada de inmigrantes es la pobreza y la falta de desarrollo en sus países de origen** y no la situación económica española o las leyes que regulan esta materia en nuestro país. Los datos que ofrece esta encuesta apenas han cambiado respecto a los que se recogían en años anteriores.
- ✓ Un 52% de los ciudadanos entrevistados piensa que **esta inmigración beneficia sobre todo a los países de origen de los inmigrantes**, por las remesas que envían, mientras un 18% cree que beneficia más a **España**, por el trabajo que desarrollan aquí, y un 25% opina que ambas partes se benefician por igual.
- ✓ Comparando estos datos con los de años anteriores, **se ha reducido la proporción de ciudadanos que considera que España se beneficia del trabajo de los inmigrantes**, lo que tiene que ver, sin duda, con el cambio en la coyuntura económica.

# Las causas de la inmigración

¿Cuál cree Ud que es la principal causa de la inmigración que está viviendo España en los años recientes?

FUNDACIÓN CAROLINA



## Evolución

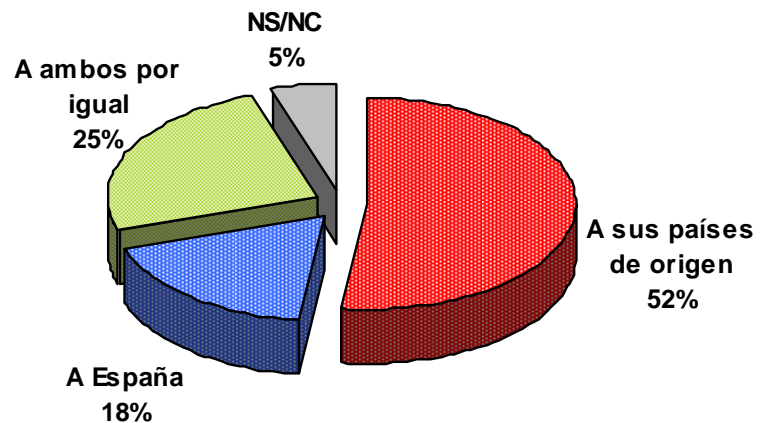
	2006	2007	2008	2009
La pobreza en países de origen	77	77	80	<b>76</b>
La situación económica española	6	9	6	<b>6</b>
Las leyes y políticas existentes en la materia	14	11	11	<b>14</b>
NS/NC	3	3	3	<b>4</b>
<b>Total</b>	<b>100</b>	<b>100</b>	<b>100</b>	<b>100</b>

## Los beneficios de la inmigración

¿A quién diría que beneficia más el trabajo que realizan los inmigrantes de países menos desarrollados: a sus países de origen por el dinero que envían o a España, por el trabajo que realizan?

FUNDACIÓN CAROLINA

### Evolución



	2006	2007	2008	2009
<b>A países de origen</b>	42	42	45	<b>52</b>
<b>A España</b>	25	28	22	<b>18</b>
<b>A ambos por igual</b>	26	25	28	<b>25</b>
<b>NS/NC</b>	7	5	5	<b>5</b>
<b>Total</b>	100	100	100	100

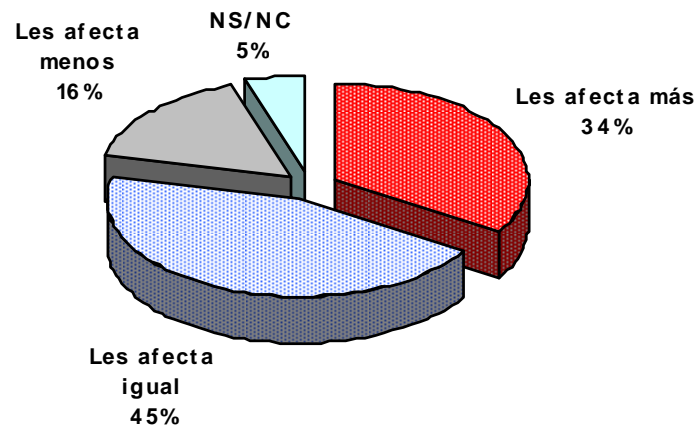
## La inmigración y la crisis económica

---

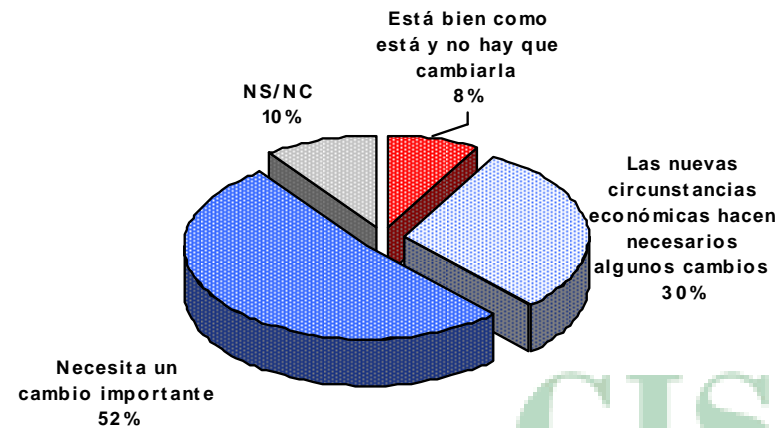
- ✓ Respecto al **impacto de la crisis económica** sobre los trabajadores inmigrantes y los españoles, la **opinión mayoritaria (45%)** es que les **afecta por igual**, si bien un significativo 35% considera que esa crisis afecta más a los primeros que a los españoles.
- ✓ En lo que existe un amplio acuerdo es en que **se necesita un cambio importante en la política de inmigración**. De hecho, un 30% de los ciudadanos sostiene que **las nuevas circunstancias económicas hacen necesarios cambios** en esta política, pero a ello hay que añadir un 52% que cree que **la política inmigratoria necesita un cambio importante en cualquier caso**. **Sólo un 8%** de los entrevistados **piensa que esta política está bien como está** y no hay que cambiarla.
- ✓ No existe conciencia de que un **cambio en la política inmigratoria** pudiera tener **efectos negativos sobre las relaciones con los países de América Latina**. **Sólo un 19%** de los entrevistados **piensa que esto podría ser así**, mientras el 42% cree que no tendría por qué afectarlas y un 14% sostiene que podrían mejorar esas relaciones.

# La inmigración y la situación económica

¿Piensa Vd. que la actual situación económica está afectando a los trabajadores inmigrantes en mayor medida que a los españoles, les está afectando por igual o les está afectando menos?



En relación con la política española de inmigración, ¿con cuál de las siguientes opiniones está Vd. más de acuerdo?

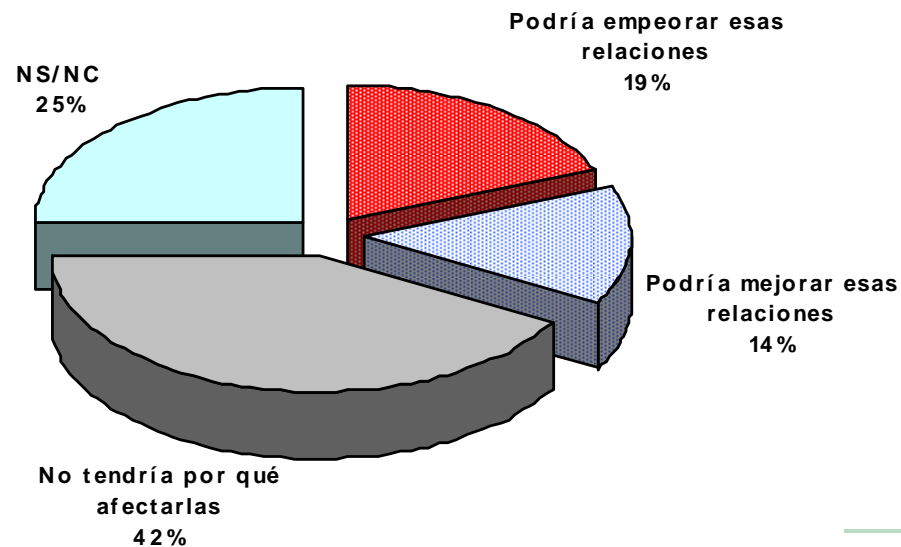


CIS

Centro de  
Investigaciones  
Sociológicas

## Efectos de la política de inmigración

¿Piensa Vd. que un cambio en la política española de inmigración podría empeorar las relaciones con los países de América Latina, podría mejorar esas relaciones o no tendría por qué afectarlas?



**CIS**  
Centro de  
Investigaciones  
Sociológicas



FUNDACIÓN CAROLINA

***LAS EMPRESAS ESPAÑOLAS EN  
AMÉRICA LATINA***

**CIS**

Centro de  
Investigaciones  
Sociológicas

# La imagen de las empresas españolas

---



FUNDACIÓN CAROLINA

- ✓ Los datos obtenidos en esta ocasión vienen a corroborar fielmente las conclusiones obtenidas en encuestas anteriores, sin variaciones apreciables.
- ✓ En general, se sigue pensando que **la actuación de las empresas españolas en América Latina favorece a la imagen de España en ese continente**, aunque el apoyo a esta idea está sometido a fluctuaciones en los sucesivos barómetros realizados, según la coyuntura existente en cada momento .
- ✓ En general, existe una cierta convicción en la opinión pública de que **las empresas españolas no actúan con los mismos criterios de responsabilidad ambiental y social** cuando lo hacen en América Latina y cuando lo hacen en España.

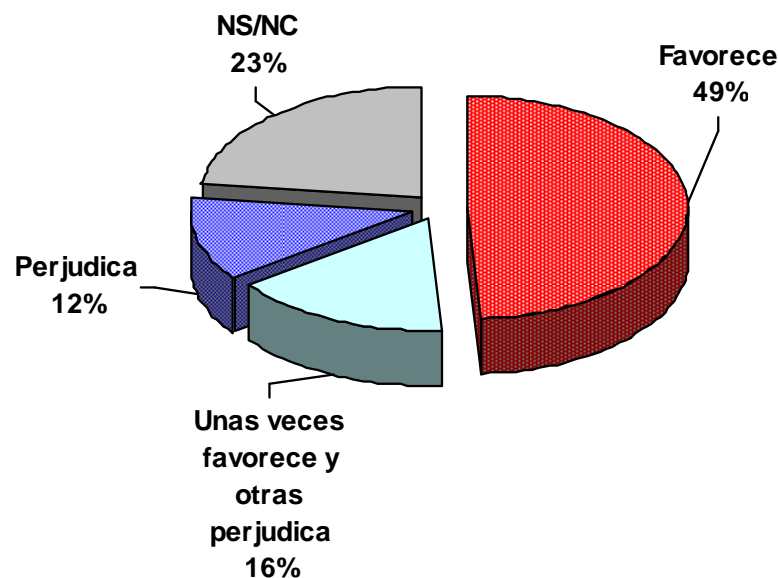
CIS  
Centro de  
Investigaciones  
Sociológicas

# Actuación de las empresas e imagen de España

¿Cree Ud. que la actuación de estas empresas favorece o perjudica a la imagen de España en América Latina?

FUNDACIÓN CAROLINA

## Evolución



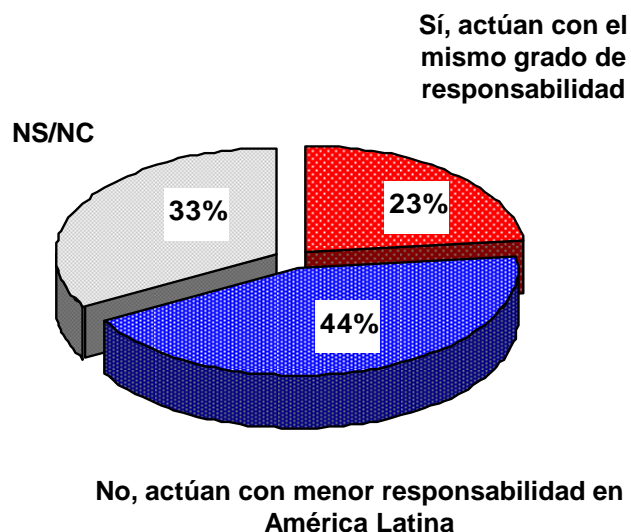
	2005	2006	2007	2008	2009
<b>Favorece</b>	53	43	46	50	<b>49</b>
<b>Perjudica</b>	13	15	14	11	<b>12</b>
<b>Unas veces favorece y otras perjudica</b>	11	18	15	16	<b>16</b>
<b>NS/NC</b>	23	24	25	23	<b>23</b>
<b>Total</b>	100	100	100	100	100

# La responsabilidad de las empresas españolas

**¿Cree Ud. que las empresas españolas actúan con la misma responsabilidad en materia ambiental o social cuando actúan en América Latina y cuando lo hacen en España?**

FUNDACIÓN CAROLINA

## Evolución



	2006	2007	2008	2009
Actúan con el mismo grado de responsabilidad	23	23	23	<b>23</b>
Actúan con menor grado de responsabilidad	42	43	41	<b>44</b>
NS/NC	35	34	36	<b>33</b>
<b>Total</b>	100	100	100	100



FUNDACIÓN CAROLINA

## **CONCLUSIONES**

**CIS**

Centro de  
Investigaciones  
Sociológicas

# CONCLUSIONES

---

1. **En** esta encuesta se confirma un cierto desplazamiento del interés de los españoles hacia América Latina en beneficio del que despierta Estados Unidos, que ya se venía detectando en encuestas anteriores.
2. **Aunque** los españoles siguen manifestando una opinión favorable hacia los países de América Latina, los datos recogidos en este barómetro apuntan un cierto deterioro de la imagen de este continente.
3. **La pobreza y la desigualdad entre ricos y pobres** constituye, en opinión de los españoles, el principal problema a escala planetaria, por delante del terrorismo, los conflictos bélicos o el cambio climático.
4. **Los españoles apoyan las políticas de cooperación para el desarrollo** y se aprecia un fuerte respaldo hacia el objetivo de destinar el 0,7% del PIB para ayudar a los países más pobres.
5. **La idea dominante** en la opinión pública es que España dedica bastante recursos para la ayuda al desarrollo; hay que destacar que la situación de crisis económica no conlleva una demanda de reducción de estos recursos.

## CONCLUSIONES (II)

---

6. **La opinión pública española respalda el papel que juegan las ONGD** en la ayuda al desarrollo y sigue convencida de **que deben recibir financiación pública para cubrir sus objetivos**, aunque va creciendo la idea de que deberían autofinanciarse.
7. **El apoyo a la cooperación** para el desarrollo **es compatible con un cierto escepticismo** en la opinión pública **acerca de su eficacia** para hacer frente a los problemas de la pobreza.
8. La situación de crisis económica ha incrementado la **demanda de un cambio en la política inmigratoria**. Sin embargo, **no existe conciencia** en la opinión pública de que **un cambio en este sentido pudiera afectar negativamente** a las relaciones con América Latina.
9. **Los españoles** siguen considerando que **nuestras empresas juegan un papel favorable en las relaciones entre España y ese continente**, pero se considera que **en su actuación en América Latina no cumplen los mismos requisitos de responsabilidad social y ambiental** que en España.

# Ficha técnica

---

## CARACTERÍSTICAS TÉCNICAS DE LA ENCUESTA

- ✓ **ÁMBITO:** nacional, excluidas Ceuta y Melilla
- ✓ **UNIVERSO:** Población española de 18 años y más
- ✓ **TAMAÑO DE LA MUESTRA:** 2.500 entrevistas
- ✓ **PROCEDIMIENTO DE MUESTREO:** Polietápico, estratificado por conglomerados, con selección de las unidades primarias (municipios) y secundarias (secciones) de forma aleatoria proporcional y de las unidades últimas (individuos) por rutas aleatorias y cuotas de sexo y edad.
- ✓ **RECOGIDA DE LA INFORMACIÓN:** Entrevista personal en el domicilio del entrevistado.
- ✓ **ERROR MUESTRAL:** Para un nivel de confianza de 95,5% y  $p=q=0,5$ , el error es de  $\pm 2\%$  en el supuesto de muestreo aleatorio simple.
- ✓ **TRABAJO DE CAMPO:** Días 1 al 7 de octubre de 2009